

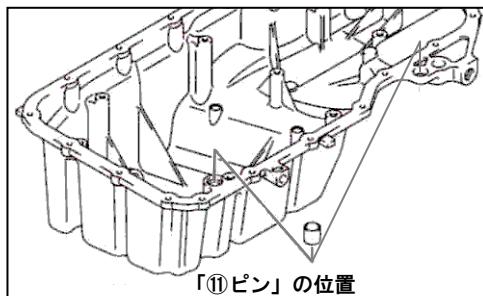


JRC オイルパンバッフルシステム HT81S への取付けに関して

取付ける前に

■取付けに必要な純正部品

- ①オイルパン(11511-63J04)×1
- ②M6×L12 フランジボルト(1550-0612A)×6
- ③クラッチハウジングロアプレート(11320-63J00)×1
- ④M6 スクリュ(02162-0610A)×2
- ⑤M6 スタッドボルト(01421-0620A)×2
- ⑥M6 ナット(09159-06077)×2
- ⑦M6×L20 フランジボルト(01550-0620A)×17
- ⑧M10×L35 フランジボルト(01550-1035A)×2
- ⑨オールドレインプラグ(11518-63J10)×1
- ⑩ガスケット(09168-14015)×1
- ⑪ピン(04211-13149)×2 ←オイルパン位置出し用



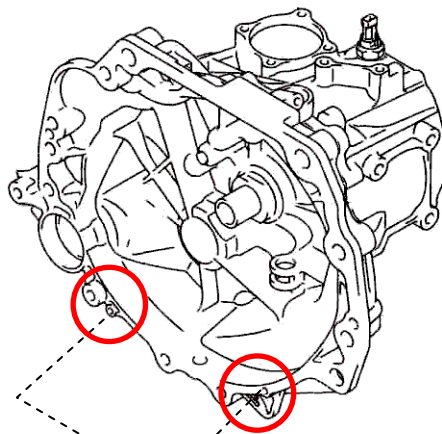
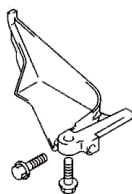
取付け時の注意点

②クラッチハウジングロアプレートを取付ける際、車両によっては穴開け、タップ加工が必要になることがあります。

HT81S 純正のスチフナを取外すことでボルト穴の有無を確認できます。
(スチフナはエンジン・トランスミッション結合部に取付けられています。)

HT81S 純正スチフナ

※本製品を装着後は使用しません。



③クラッチハウジングロアプレート

④M6 スクリュ



〒438-0213 静岡県磐田市竜洋稗原 665
Tel.0538-66-6761 FAX 0538-66-7583